








Schaltmodule

Bestellnummer	PG	Verwendung	
8 737 707 135	51	I S M 1 ET-Schaltmodul	
		Bei Bedarf, separat mitbestellen: Temp.Fühler Speicher 8 714 500 034 0 Temp.Fühler Kollektor 8 747 208 172 0	
8 737 707 136	58	I S M 2 ET-Schaltmodul	
		Bei Bedarf, separat mitbestellen: Temp.Fühler Speicher 8 714 500 034 0 Temp.Fühler Kollektor 8 747 208 172 0 Temp.Fühler Vorlauf/Mischer 7 719 001 833	
8 737 707 132	52	I P M 1 ET-Schaltmodul	
		Bei Bedarf, separat mitbestellen: Temp.Fühler Vorlauf/Mischer 7 719 001 833	
8 737 707 133	58	I P M 2 ET-Schaltmodul	
		Bei Bedarf, separat mitbestellen: Temp.Fühler Vorlauf/Mischer 7 719 001 833	
8 737 707 138	49	I U M 1 ET-Schaltmodul	
8 737 707 139	51	I E M ET-Schaltmodul	
8 747 207 162 0	56	H M M ET-Schaltmodul	
		Bei Bedarf, separat mitbestellen: Temp.Fühler Vorlauf/Mischer 7 719 001 833	
8 747 207 163 0	56	H S M ET-Schaltmodul	