

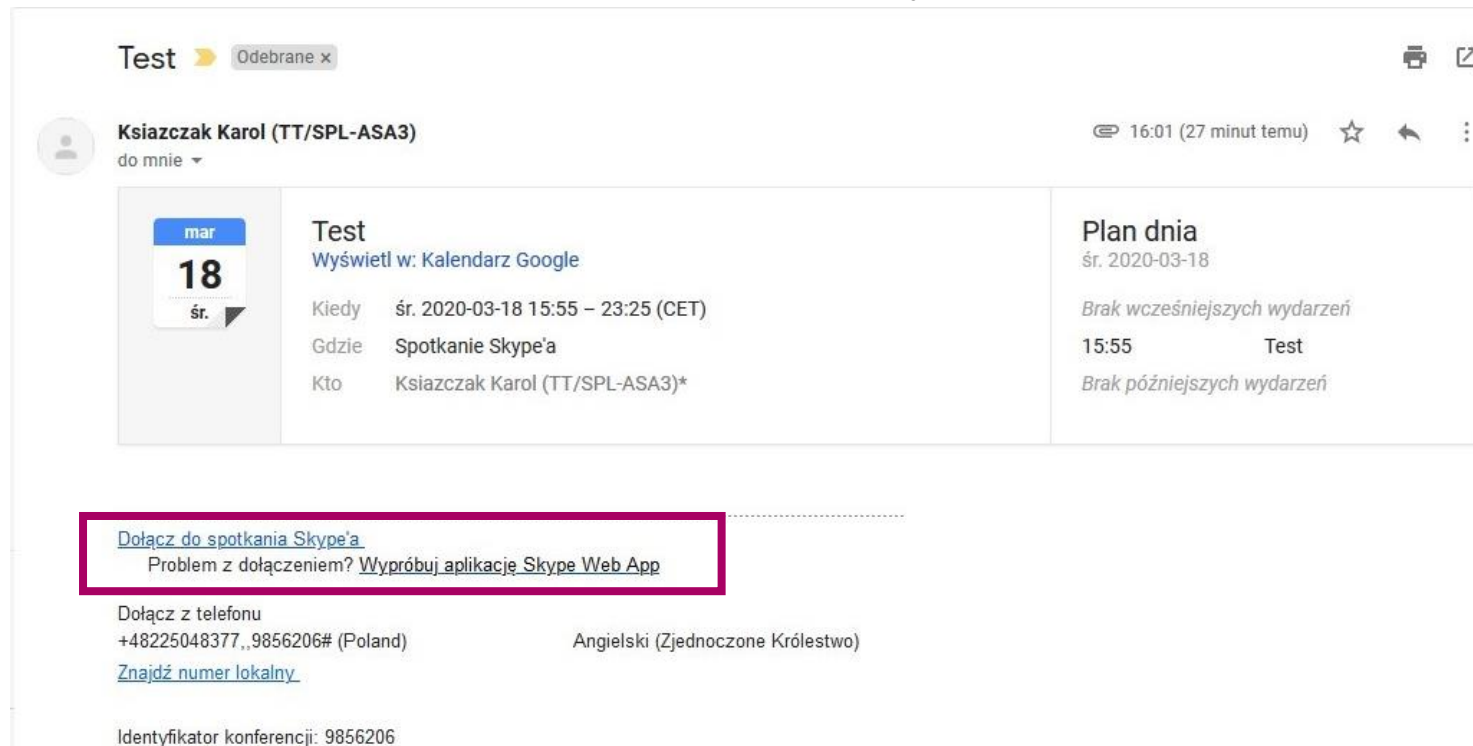
# INSTRUKCJA LOGOWANIA NA SZKOLENIE ONLINE

# SKYPE NA KOMPUTERZE

# Instrukcja logowania na szkolenie online

## Skype na komputerze

- ▶ W otrzymanym od nas e-mailu znajdź link do zaproszenia na szkolenie „Dołącz do spotkania Skype” i kliknij go.
- ▶ Dla aktywnego uczestnictwa w trakcie szkolenia wyposaż się w słuchawki z mikrofonem.



The screenshot shows an email interface. At the top, it says "Test" and "Odebrane x". Below that, the sender is identified as "Książczak Karol (TT/SPL-ASA3)". The email content includes a calendar entry for "Test" on March 18th, 2020, from 15:55 to 23:25 CET. The location is "Spotkanie Skype'a" and the organizer is "Książczak Karol (TT/SPL-ASA3)\*". To the right, there is a "Plan dnia" (Daily Plan) for Wednesday, 2020-03-18, showing the meeting at 15:55. Below the calendar entry, there is a link "Dołącz do spotkania Skype'a" which is highlighted with a red box. Below this link, there is a link "Wypróbuj aplikację Skype Web App". At the bottom, there are instructions for joining via phone (+48225048377, 9856206#) and the conference ID "9856206".

Test Odebrane x

Książczak Karol (TT/SPL-ASA3)  
do mnie ▾

16:01 (27 minut temu) ☆ ↶ ⋮

**mar**  
**18**  
śr.

**Test**  
Wyświetl w: Kalendarz Google

Kiedy śr. 2020-03-18 15:55 – 23:25 (CET)  
Gdzie Spotkanie Skype'a  
Kto Książczak Karol (TT/SPL-ASA3)\*

**Plan dnia**  
śr. 2020-03-18

Brak wcześniejszych wydarzeń

15:55 Test

Brak późniejszych wydarzeń

[Dołącz do spotkania Skype'a](#)  
Problem z dołączeniem? [Wypróbuj aplikację Skype Web App](#)

Dołącz z telefonu  
+48225048377, 9856206# (Poland)      Angielski (Zjednoczone Królestwo)

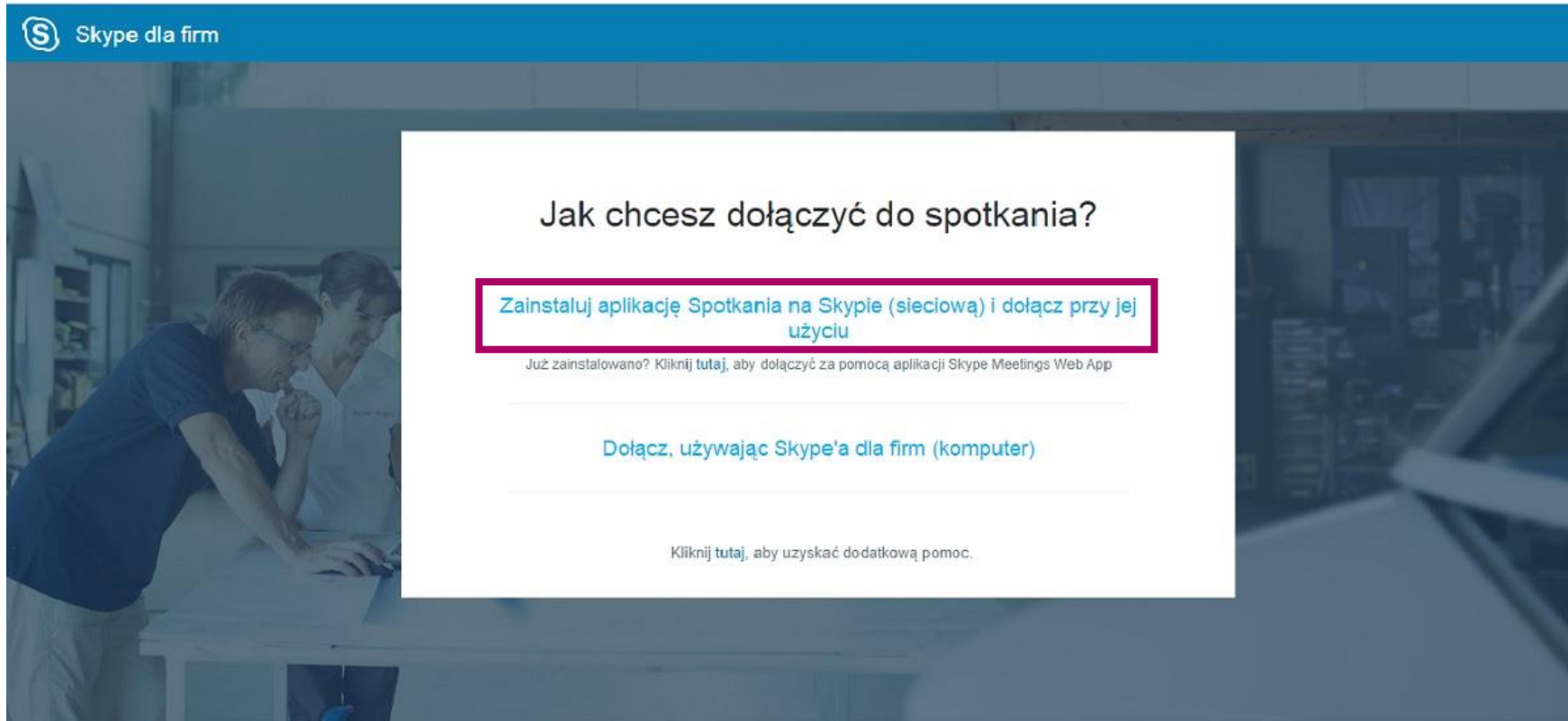
[Znajdź numer lokalny](#)

Identyfikator konferencji: 9856206

# Instrukcja logowania na szkolenie online

## Skype na komputerze

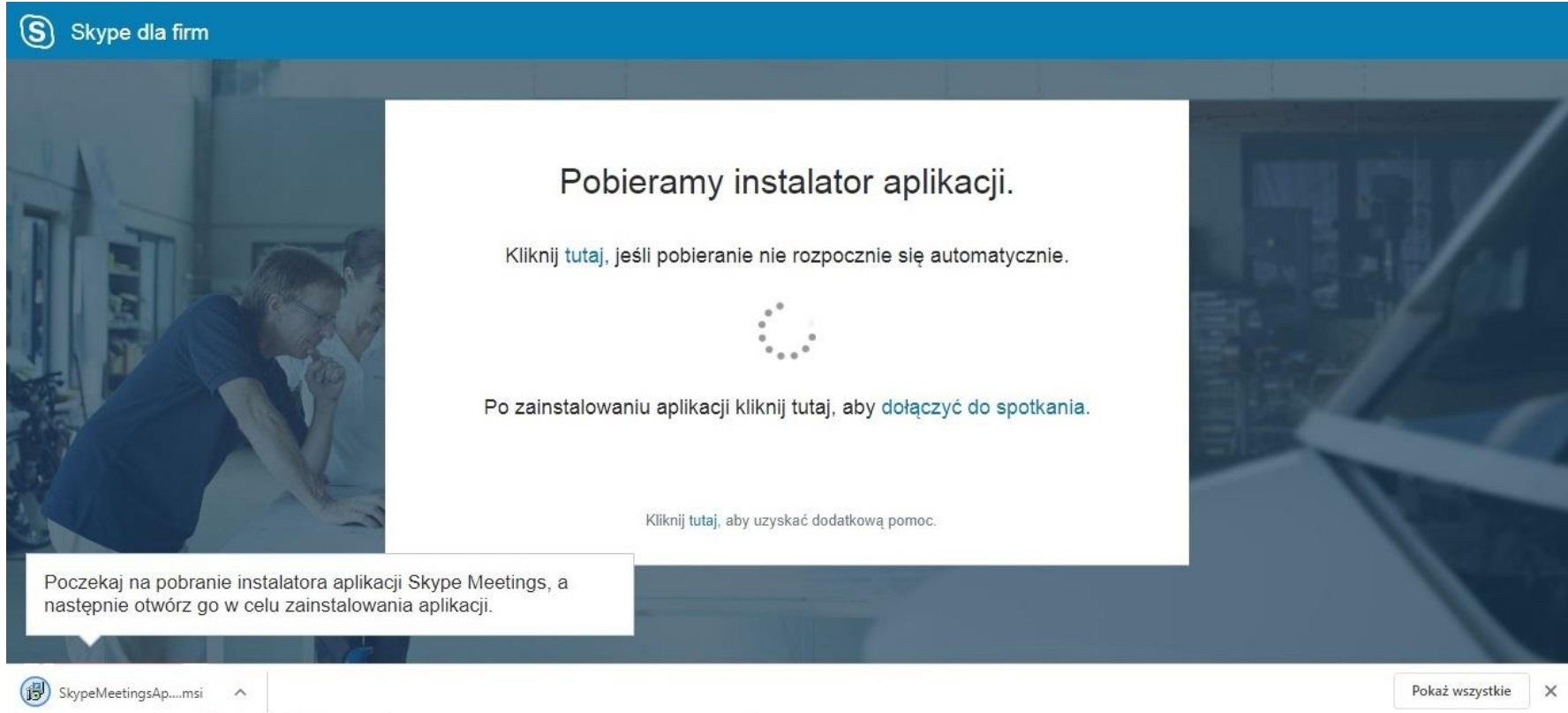
- Ściągnij i zainstaluj Skype na swoim komputerze.



# Instrukcja logowania na szkolenie online

## Skype na komputerze

- Po zainstalowaniu programu wybierz „Skype Meetings App” a następnie kliknij „Open link”.



# Instrukcja logowania na szkolenie online

## Skype na komputerze

- ▶ Wpisz swoje imię i nazwisko. Następnie dołącz do szkolenia online.

Skype for Business Web App

Skype Meetings App English

### Welcome

Enter your name

Twoje imię i nazwisko > [Join](#)

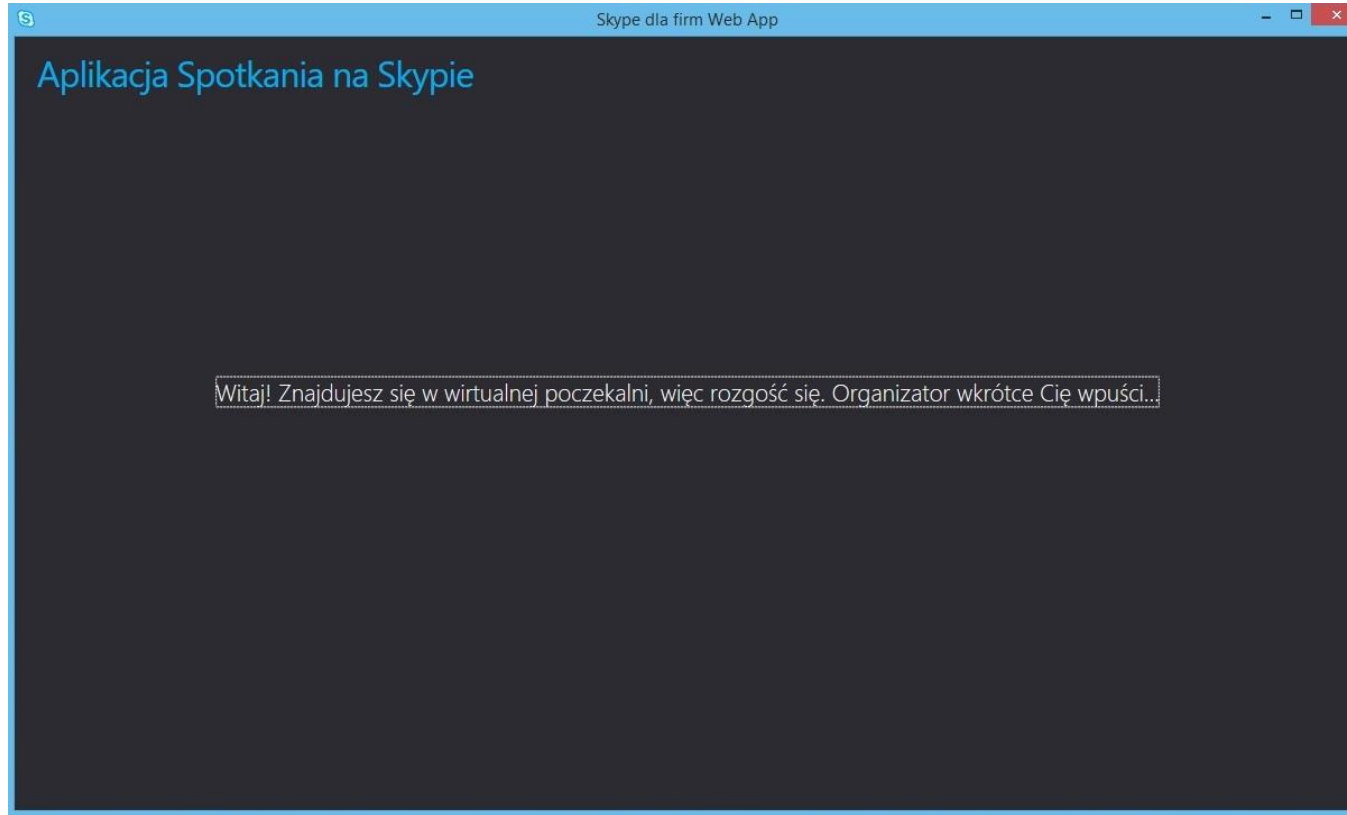
[Use my Skype for Business desktop app instead](#)

© 2015 Microsoft Corporation. All rights reserved. [Privacy and Cookies](#) | [Terms and Conditions](#) [Supported Platforms](#) [Help](#)

# Instrukcja logowania na szkolenie online

## Skype na komputerze

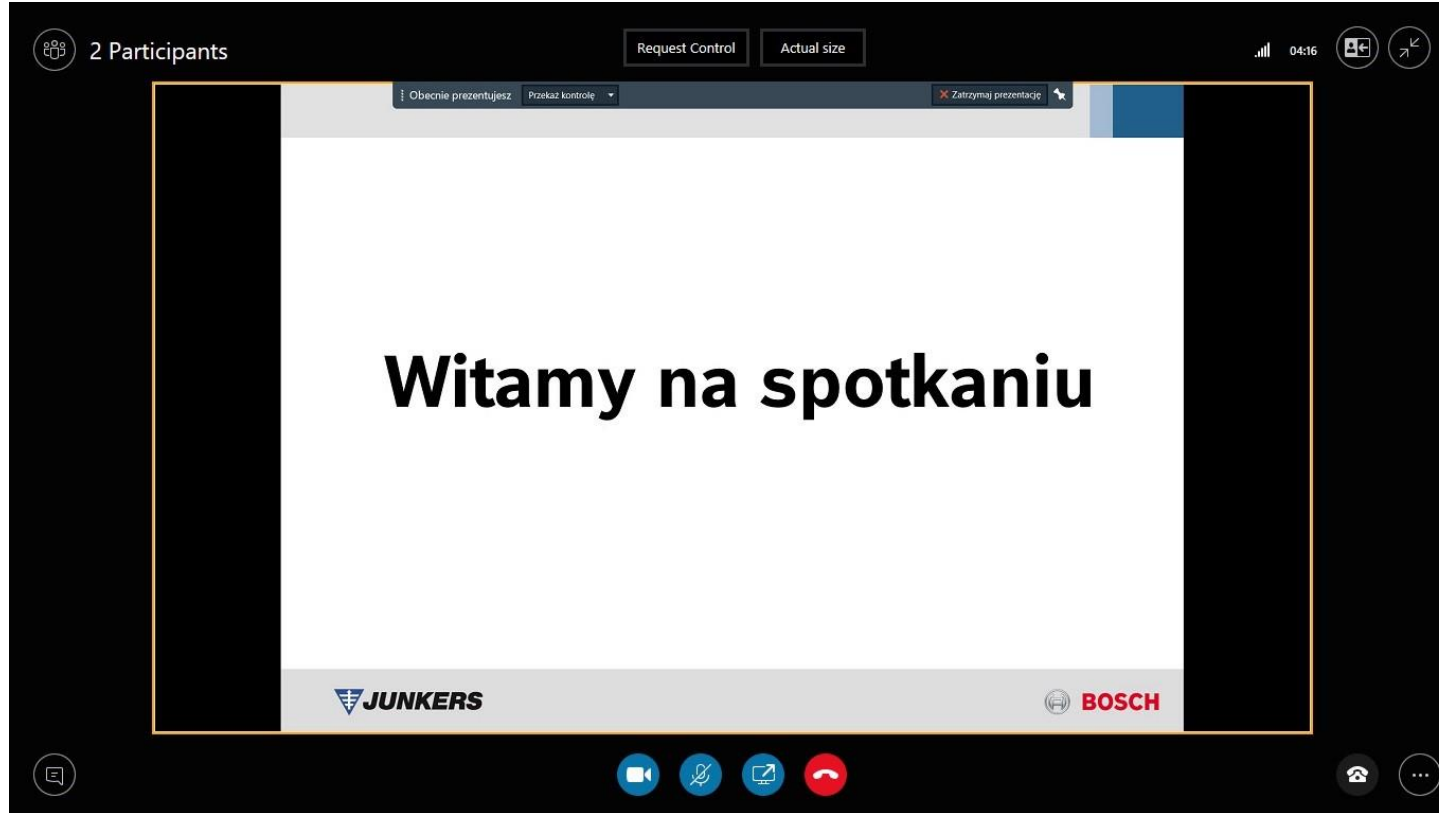
- ▶ Zaczekaj na zalogowanie a następnie na potwierdzenie Twojego uczestnictwa przez prowadzącego szkolenie.



# Instrukcja logowania na szkolenie online

## Skype na komputerze

- ▶ Witamy na szkoleniu 😊

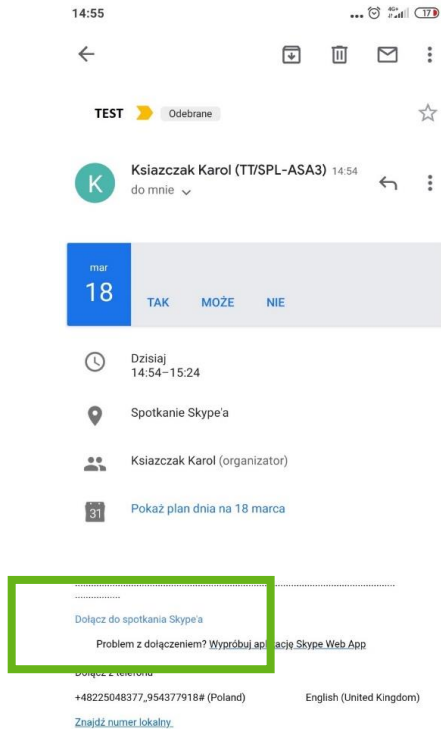




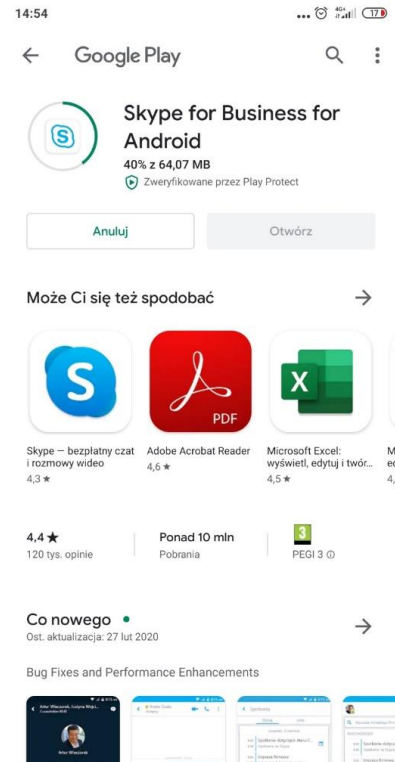
# SKYPE NA SMARTFONIE

# Instrukcja logowania na szkolenie online Skype na smartfonie

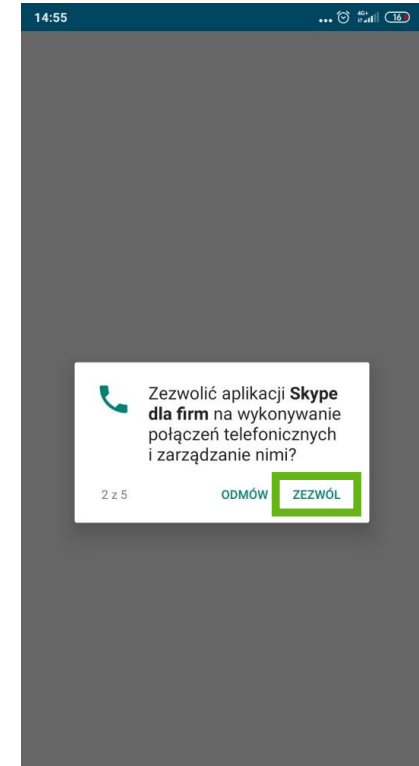
- ▶ Kliknij w link "Dołącz do spotkania Skype" w wiadomości email



- ▶ Pobierz na smartfon program „Skype for Business”

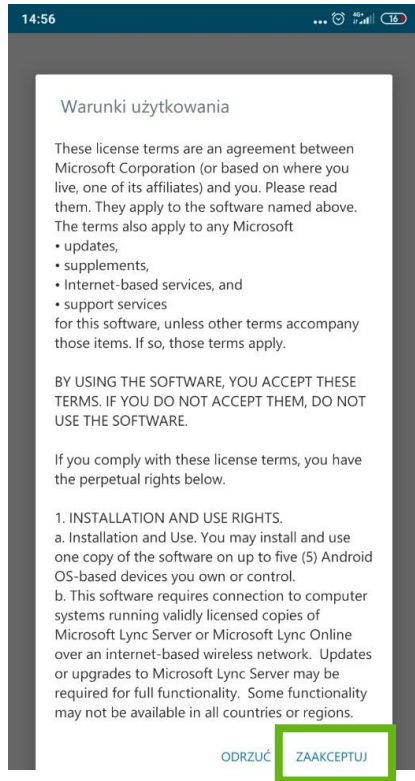


- ▶ Uruchom Skype oraz zaakceptuj zgody żądane przez aplikację



# Instrukcja logowania na szkolenie online Skype na smartfonie

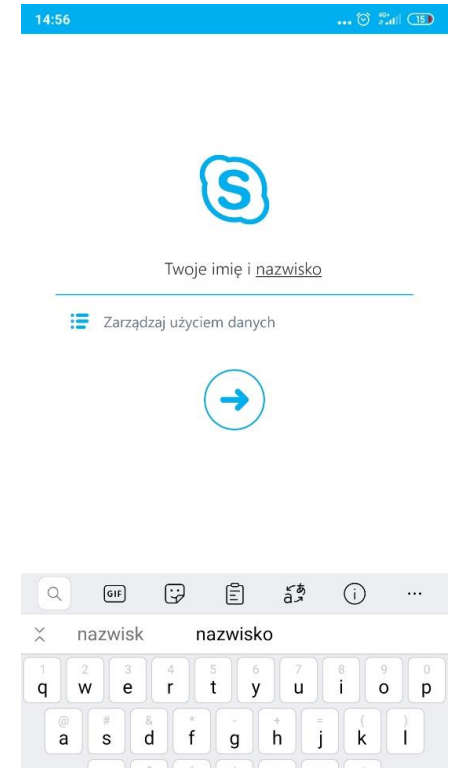
- ▶ Zaakceptuj warunki użytkowania



- ▶ Kliknij przycisk „Dołącz jako gość”



- ▶ Wpisz swoje imię i nazwisko



# Instrukcja logowania na szkolenie online Skype na smartfonie

- ▶ Zaczekaj na zalogowanie i połączenie



Dołączanie do spotkania programu Skype dla firm.

Twa łączenie...

Udanego spotkania!



Anuluj

- ▶ Zaczekaj aż prowadzący szkolenie potwierdzi obecność




Dołączanie do spotkania programu Skype dla firm.

Witaj!

Znajdujesz się w wirtualnej poczekalni, więc rozgość się. Nie opuszczaj aplikacji — organizator wkrótce Cię wpuści...

Anuluj

- ▶ Kliknij „Pokaż treści” aby oglądać prezentację



# Instrukcja logowania na szkolenie online

## Skype na smartfonie

- ▶ Przełączaj pomiędzy ekranami aby widzieć prezentację lub prowadzącego

