



**BOSCH**

Винайдено для життя



Комфорт, який ви  
очікуєте. Це просто.

Серія Climate

Спліт-система  
кондиціонування повітря

# Оптимальний набір функцій для комфортного клімату вдома

Climate 3000i – спліт-кондиціонер в унікальному дизайні від Bosch, що задовільнить потреби кожного.



## Найкраща якість за розумну ціну

Забезпечення ідеального мікроклімату у приміщенні взимку і влітку. Завдяки інноваційним компонентам Climate 3000i економить енергію і має на охолодження клас енергоефективності A++. Дбайливе споживання енергії також забезпечують режими «Eco», та очікування, з потужністю в 1 Вт.

## Довговічний та високонадійний

Кондиціонер Climate 3000i забезпечить для вас високу якість від Bosch. Інтегрована функція відтаювання та знепилювання забезпечує надійну роботу виробу. Захист від корозії гарантує тривалий термін служби.

## Основні переваги

- ▶ Стабільна робота при температурі від  $-15^{\circ}\text{C}$  до  $+50^{\circ}\text{C}$
- ▶ Оптимальний набір функцій для забезпечення комфорту
- ▶ Найсучасніші фільтри та технологія i-Clean
- ▶ Легке підключення до мережі Wi-Fi за допомогою додатку Bosch HomeCom Easy (шлюз постачається у якості аксесуару)

# Climate 3000i

## Охолодження



A+++ → D

## Обігрів



A+++ → D



Технічні характеристики	Climate 3000i			
	CL3000i-Set 26 E	CL3000i-Set 35 E	CL3000i-Set 53 E	CL3000i-Set 70 E
Рівень шуму внутрішнього блоку (високий   середній   низький   супернизький)	37 дБ   32 дБ   22 дБ   20 дБ	37 дБ   32 дБ   22 дБ   21 дБ	41 дБ   37 дБ   31 дБ   20 дБ	46 дБ   37 дБ   34,5 дБ   21 дБ
Звукова потужність внутрішнього блоку	54 дБ	56 дБ	56 дБ	62 дБ
Звукова потужність зовнішнього блоку	62 дБ	63 дБ	65 дБ	67 дБ
Клас енергоефективності в режимі охолодження	A++	A++	A++	A++
Номінальна потужність в режимі охолодження	2,6 кВт	3,6 кВт	5,3 кВт	7,0 кВт
SCOP сезонний коефіцієнт продуктивності (помірний клімат)	4,1	4,2	4,0	4,0
Клас енергоефективності в режимі обігріву (помірний клімат)	A+	A+	A+	A+
Номінальна потужність в режимі обігріву	2,9 кВт	3,8 кВт	5,6 кВт	7,3 кВт
Габаритні розміри внутрішнього блоку ширина   висота   глибина	729 мм   292 мм   200 мм	802 мм   295 мм   200 мм	971 мм   321 мм   228 мм	1082 мм   337 мм   234 мм
Габаритні розміри зовнішнього блоку ширина   висота   глибина	720 мм   495 мм   270 мм	720 мм   495 мм   270 мм	805 мм   554 мм   330 мм	890 мм   673 мм   342 мм
Макс. робоча температура у режимі охолодження	50°C	50°C	50°C	50°C
Мін. робоча температура у режимі охолодження	-15°C	-15°C	-15°C	-15°C
Макс. робоча температура у режимі обігріву	24°C	24°C	24°C	24°C
Мін. робоча температура у режимі обігріву	-15°C	-15°C	-15°C	-15°C
Містить фторовані парникові гази				
Заправка холодоагенту	0,6 кг	0,65 кг	1,1 кг	1,45 кг
Контур охолодження	676 кг CO2 екв.	677 кг CO2 екв.	678 кг CO2 екв.	679 кг CO2 екв.
CO2 - еквівалент	0,675 т CO2 екв.	0,675 т CO2 екв.	0,675 т CO2 екв.	0,675 т CO2 екв.
Контур охолодження	негерметичний	негерметичний	негерметичний	негерметичний

# Комфортна температура та ідеально чисте повітря

Climate 5000i оснащений іонізатором та біофільтром для забезпечення найкращої якості повітря в приміщенні.



## **Повітря найкращої якості, без неприємних запахів та алергенів, для здоров'я та хорошого самопочуття**

Завдяки каталітичному фільтру, біофільтру, фільтру високої щільності та технології іонізації грибки, віруси та інші забруднюючі частки в повітрі видаляються, і ви можете насолоджуватися чистим та здоровим повітрям.

## **Віддалене керування**

Встановлення шлюза (додатковий аксесуар) для керування налаштуваннями через додаток Bosch HomeCom Easy для ще більшого комфорту.

## **Легкий монтаж**

Зрозуміла технічна документація Bosch допомагає легкому встановленню та обслуговуванню кондиціонера.

## **Основні переваги**

- ▶ Найвища ефективність охолодження класу A+++
- ▶ Антикорозійний захист забезпечує тривалий термін служби
- ▶ Інтегрована функція очищення для запобігання появі грибків, пилу та забруднення виробу мастилом
- ▶ Надзвичайно низькі рівні шуму в приміщенні до 21 дБ(А)

# Climate 5000i

## Охолодження



A+++ → D

## Обігрів



A+++ → D



Технічні характеристики	Climate 5000i	
	CL5000i-Set 26 E	CL5000i-Set 35 E
Рівень шуму внутрішнього блоку (високий   середній   низький   супернизький)	37 дБ   32 дБ   22 дБ   21 дБ	38 дБ   33 дБ   22 дБ   21 дБ
Звукова потужність внутрішнього блоку	56 дБ	60 дБ
Звукова потужність зовнішнього блоку	60 дБ	64 дБ
Клас енергоефективності в режимі охолодження	A+++	A+++
Номінальна потужність в режимі охолодження	2,6 кВт	3,3 кВт
SCOP сезонний коефіцієнт продуктивності (помірний клімат)	4,2	4,3
Клас енергоефективності в режимі обігріву (помірний клімат)	A+	A+
Номінальна потужність в режимі обігріву	2,9 кВт	3,8 кВт
Габаритні розміри внутрішнього блоку ширина   висота   глибина	802 мм   295 мм   200 мм	802 мм   295 мм   200 мм
Габаритні розміри зовнішнього блоку ширина   висота   глибина	765 мм   555 мм   303 мм	765 мм   555 мм   303 мм
Макс. робоча температура в режимі охолодження	50°C	50°C
Мін. робоча температура в режимі охолодження	-15°C	-15°C
Макс. робоча температура в режимі обігріву	24°C	24°C
Мін. робоча температура в режимі обігріву	-15°C	-15°C
	Містить фторовані парникові гази	
Заправка холодоагенту	0,62 кг	0,62 кг
ПГП (GWP) холодоагента	680 кг CO <sub>2</sub> екв.	681 кг CO <sub>2</sub> екв.
CO <sub>2</sub> – еквівалент	0,675 т CO <sub>2</sub> екв.	0,675 т CO <sub>2</sub> екв.
Контур охолодження	негерметичний	негерметичний



# Огляд функцій

## ЗРУЧНІСТЬ

### Wi-Fi

Легко підключається до мережі Wi-Fi з додатком Bosch HomeCom Easy.




### Автоматичний повторний запуск

Ваша система кондиціонування повітря запам'ятає всі налаштування у випадку відключення живлення.



### Таймер відключення 1-2-3-5 год.

Таймер відключення з режимами 1–2–3–5 год. дуже легко налаштувати. Кондиціонер автоматично вимикатиметься через встановлений час.



## КОМФОРТ


### Функція «Слідуй за мною»

Датчик у інфрачервоному пульті дистанційного керування забезпечує вимірювання температури в місці, де він знаходиться.



### 3D коливання

За допомогою функції 3D коливання можна точно контролювати напрямок вертикальних і горизонтальних жалюзі кондиціонера, які спрямовують потік повітря до кожного кута кімнати аби мати однорідну температуру повітря в приміщенні.



### Вітер, обходь мене

Уникайте прямого потоку повітря за допомогою функції керування повітряним потоком на пульті дистанційного управління.



**Режим самоочищення**


Внутрішній блок буде працювати у особливому комбінованому режимі, забезпечуючи обдування та просушування випарника внутрішнього блоку після вимкнення пристрою, для підтримання його чистоти та санітарного стану.

**Антикорозійний захист**

Спеціальне антикорозійне покриття теплообмінника.

**ЯКІСТЬ ПОВІТРЯ****Технологія i-clean**


Вбиває до 99% бактерій завдяки нагріву випарника до 56°C.

**Охолодження при низьких зовнішніх температурах**

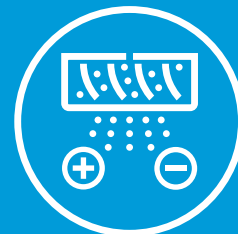
Комплект для сезону низьких температур – робота у режимі охолодження при низьких зовнішніх температурах.

**Режим обігріву 8°C**


Захист від замерзання забезпечує підтримання температури у приміщенні на рівні +8°C.

**Іонізатор**

Технологія іонізації забезпечує знешкодження бактерій, грибків, вірусів та інших забруднювачів у повітрі.

**Осушення**

Режим осушення кондиціонера забезпечує видалення надлишкової вологи у приміщенні, зокрема у сиру погоду.



## ЕНЕРГОСПОЖИВАННЯ

### Режим Gear

Режим Gear пропонує три варіанти потужності для заощадження енергії.



### Режим Есо

У режимі Есо пристрій працює зі зниженим рівнем споживання енергії, заощаджуючи ваші енерговитрати.



## Як з нами зв'язатися...

### Бош Термотехніка

#### ТОВ «Роберт Бош Лтд»

пр.-т Павла Тичини, 1-В

ТОЦ «Silver Breeze», оф. А701

м. Київ, 02152,

Україна

0 800 300 733

tt@ua.bosch.com

www.bosch-climate.com.ua