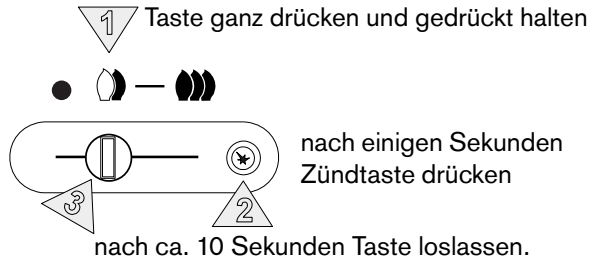


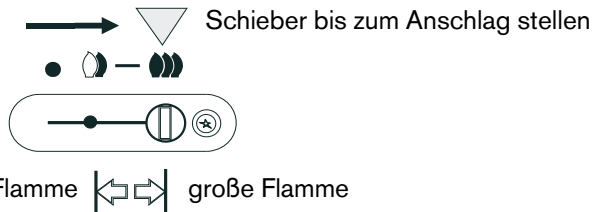
# Bedienungsanleitung

## Einschalten

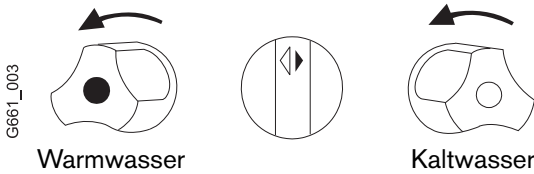


Falls Zündflamme nicht brennt, Einschaltvorgang wiederholen.

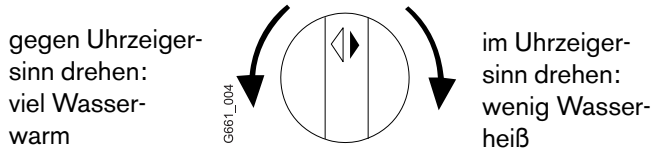
## Betriebsstellung



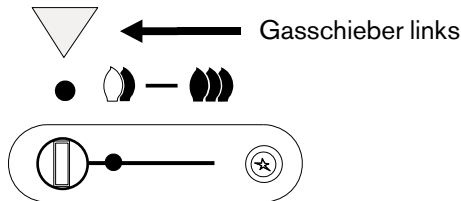
## Wasserentnahme am Gerät



## Temperaturerhöhung



## Ausschalten



# Wichtige Hinweise für den Benutzer

## Für IHRE SICHERHEIT

### Bei Gasgeruch:

1. Gashahn schließen
2. Fenster öffnen
3. Keine elektrischen Schalter betätigen
4. Offene Flammen löschen
5. Sofort Gasversorgungsunternehmen anrufen

Lagern und verwenden Sie keine entflammaren Materialien und Flüssigkeiten in der Nähe des Gerätes.

## Wartung

Unbedingt Wartungshinweise beachten. Lassen Sie jährlich Ihr Gerät von einem Fachmann auf Funktion prüfen und falls notwendig reinigen. Der Abschluß einesentsprechenden Wartungsvertrages bringt Ihnen störungsfreie Funktion und lange Lebensdauer Ihres Gerätes und sollte deshalb in keinem Fali versäumt werden.



Eingriffe in das Gerät, insbesondere durch Öffnen und Lösen von Funktionsteilen im Gas- und Abgasweg des Gerätes, dürfen nur von konzessionierten Fachleuten vorgenommen werden.

## Bei Funktionsstörung

Sollte an Ihrer Junkers Therme einmal eine Funktionsstörung auftreten, überzeugen Sie sich anhand der Bedienungsanleitung über die sachgemäße Bedienung.

Kann die Störung trotz Beachtung der Bedienungsanleitung nicht behoben werden, unbedingt Fachmann benachrichtigen. Nehmen Sie keinen Eingriff in das Innere des Gerätes vor.

## Bei Frostgefahr

Ist das Gerät in einem frostgefährdeten Raum installiert, lassen Sie die Zündflamme brennen. Bei Temperaturen unter  $-10^{\circ}\text{C}$  schalten Sie das Gerät aus und entleeren es. Sollten Sie es nach einer Frostperiode wieder in Betrieb nehmen, ohne es vorher entleert zu haben, prüfen Sie, ob das Zapfen von Warmwasser möglich ist. Ist das nicht der Fall, benachrichtigen Sie den Fachmann.

## Reinigen der Mantelschale

Gerätemantel mit feuchtem Tuch abreiben. Verwenden Sie keine scharfen oder ätzenden Reinigungsmittel.